

2026 Q1 法人說明會

# 台驊國際控股 (2636)

立足亞太 放眼世界

Reporting by

發言單位

Stock Code

2636.TT

Date

2026.03.11

乘載信賴 傳遞未來

# 免責聲明與前瞻性聲明

- 本簡報所提供之財務與營運資訊，係依據經會計師查核或核閱之財務報告編製。
- 本簡報中涉及未來營運發展與市場展望之預測性資訊，係基於本公司目前可取得之資訊與合理假設所作之推估。
- 未來實際經營成果可能因**全球經濟環境、產業發展趨勢、地緣政治**及其他不可預期因素影響，而與本次簡報所述有所差異。
- 本簡報內容僅供參考，不構成任何投資建議，投資人應自行審慎評估相關投資風險。

# 會議議程



## 公司概況

114 年度經營成果



## 產業展望

全球物流市場趨勢



## 營運概況

海運、空運、倉儲與  
陸運及物流



## 財務概況

獲利能力與資本結構



## 未來展望

2026 年營運策略



## 價值提升

ESG、數位與人才



## 問答環節

Q&A

# 核心數據摘要

2025 年度營收

NTD **207.94 億**

穩健獲利

每股盈餘 (EPS)

NTD **7.74**

高殖利率 · 配息NT\$5/股

全球服務網絡

**95 個**

跨國營運據點

自有倉庫

**14 座**

海運貨量

**283,966 TEU** 整櫃

**365,390 CBM** 併櫃

空運貨量

**76,968 噸**

報關量

**83,448 票**

# 核心競爭力



## 多元物流平台

海/空/倉/全方位物流



## 跨國網絡佈局

深耕亞洲、佈局全球



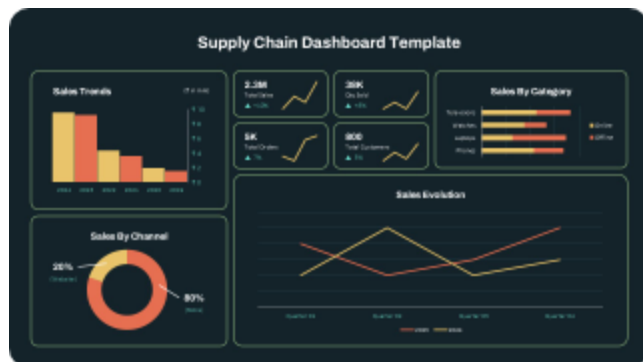
## 高值物流服務

半導體與精密設備專業



## 財務健全穩定

健康槓桿、現金充沛



## 穩健經營基礎

台驊憑藉深厚的產業知識與完善的全球網絡，能夠在劇烈波動的市場中提供最具成本效益的供應鏈解決方案，為客戶創造最大利潤空間。

# 114 年度經營成果詳細分析

營業毛利 / 毛利率

**33.31 億 / 16%**

歸屬母公司淨利

**10.60 億**

現金與約當現金

**88.55 億**

## 營收結構分析



■ 海運 61%

■ 空運 28%

■ 其他 11%

## 經營成果關鍵亮點

- ✓ 海運承攬獲利穩定，維持核心營收支柱。
- ✓ 空運物流受惠高科技產品出貨，展現強勁成長。
- ✓ 嚴謹控管成本，確保毛利率維持在行業前端標竿。

# 2026 全球物流市場趨勢展望

 全球貿易隨利率調整逐步回穩。

 供應鏈重組帶動「亞洲區內」物流成長。

**產業變數監控：**

地緣政治風險 / 航運運力調整 / 紅海局勢 / EU ETS 排放制度

**戰略回應：優化航線佈局與營運彈性，有效降低市場波動衝擊。**



# 海運事業體：穩定營運核心

海運營收

**126.45 億**

NTD

事業體毛利

**23.73 億**

毛利貢獻 71%

整櫃貨量

**283,966**


TEU

## 區域營收分布 (億 NTD)


中港地區 78.26 億



台灣地區 29.42 億



其他地區 18.76 億



## 2026 戰略重點

- ✓ 提升自攬貨比重，優化利潤空間。
- ✓ 深化全球主要航商戰略合作夥伴關係。
- ✓ 強化跨境電商物流之海運端服務能力。

# 空運事業體：高價值物流動能






空運營收

**57.84 億 NTD**

R/O 成長率

**+31%**

## 聚焦高毛利領域

-  半導體設備與零組件快捷物流。
-  生技醫療與冷鏈空運服務。
-  強化東北亞與北美空運物流網絡。

# 內貿物流與倉儲：供應鏈基礎設施

營收貢獻

**23.65 億**

穩定現金流

總倉儲面積

**93,988**

平方米 (m<sup>2</sup>)

自有倉庫




**14 座**

核心佈點能力

核心佈點：中國、香港、台灣、新加坡



全方位物流服務

-  跨國分撥與配送中心 (CDC/RDC)。
-  智慧庫存管理與供應鏈可視化。
-  B2B 與 B2C 物流垂直整合。

# 專案物流案例：精密設備跨境運輸



國際半導體廠建廠物流

## 成果摘要

協助國際客戶完成 40+ 台精密產線設備跨境運輸。

提供一站式整合服務：裝卸、運輸、安裝監控。

在緊迫時程內完成零損壞交付，贏得客戶長期合約。

本案例充分展現公司在「高價值設備」與「跨境複雜物流」方面的整合能力與技術標竿。

# 財務概況：穩健資本與高流動性

現金與約當現金

**88.55 億**

NTD

年度 EPS

**7.74**

NTD

平均毛利率

**16%**

優於同業水準

加上配息NT\$5/股

**殖利率7.4%** (以3/11收盤價計算)

每股淨值

**71.9**

NTD

## 股利政策與價值提升

台驊控股維持一貫穩健且優渥的股利發放政策，旨在將長期經營成果分享予廣大投資大眾。目前充裕的現金流量將作為未來策略性收購 (M&A) 與數位化投資的強大後盾。

# 未來成長動能：聚焦高毛利與數位化



## 供應鏈區域化帶動亞洲需求

製造據點分散至東南亞與印度，帶動區域物流需求成長。



## 高附加價值物流聚焦

深耕半導體與精密設備領域，提升整體服務價值與獲利能力。



## 數位轉型：AI 智慧物流

運用AI 模型辨識單據，依報關邏輯轉換為資料匯入系統。



## 全球物流服務網絡

強化各地據點協同與服務整合，深化跨區物流服務能力。

# 企業價值提升：ESG、數位與人才



## ESG 永續經營

- 持續推動溫室氣體盤查與管理
- 導入 ISO 14001、ISO 45001
- 強化供應商管理與永續要求



## Digital 數位創新

- 導入AI 輔助報關與作業系統
- 建立物流數據管理儀表板
- 持續優化營運效率與作業流程



## Talent 人才培育

- 推動跨國人才輪調機制
- 建立高階主管接班培育制度
- 強化物流專業人才培訓

# 結語：穩健經營，靈活應變

- ✓ **穩健物流基礎**：海陸空倉多元佈局，降低單一市場波動。
- ✓ **掌握產業機會**：供應鏈重組帶動區域性新成長動能。
- ✓ **驅動長期價值**：數位與 ESG 雙引擎帶領集團轉型。

致力為股東創造長期且穩定的價值回報



# Questions & Answers

---

感謝各位投資先進參與本次法人說明會

[www.t3ex-group.com](http://www.t3ex-group.com)